

노래방 멤버십

목차

- 01 노래방 멤버십 장점
- 02 타사비교
- 03 멤버십가입 방법
- 04 포인트적립 방법
- 05 쿠폰사용 방법



노래방 멤버십 장점

한 번 방문한 고객은 절대 놓치지 않는
매장에 꼭 필요한 서비스!!



쉬운 가입

첫 방문시 SMS로 간편하게 회원가입 유도!!
가입 시 첫 방문쿠폰 증정



간편사용

휴대폰 전화번호 입력만으로
쉽고 빠르게 포인트 적립 및 쿠폰 사용!!



단골확보(매출증대)

누적포인트 달성시 쿠폰 자동발송
고객등급(일반, 고급, 실버, VIP)별 혜택으로
재방문 유도!!



이벤트기능

매장 이벤트(첫방문, 등업, 생일 등) 쿠폰 발송
매장행사 및 알림전송



TPOS-10, 15H연동

포인트 적립내역 및 쿠폰 사용내역 집계 조회
(TPOS-15H에서는 멤버십 고객관리가능)



휴대폰 앱을 통한 고객관리

휴대폰 앱을 통한 고객관리 및 쿠폰설정
한번 설정으로 쿠폰자동 발송!!

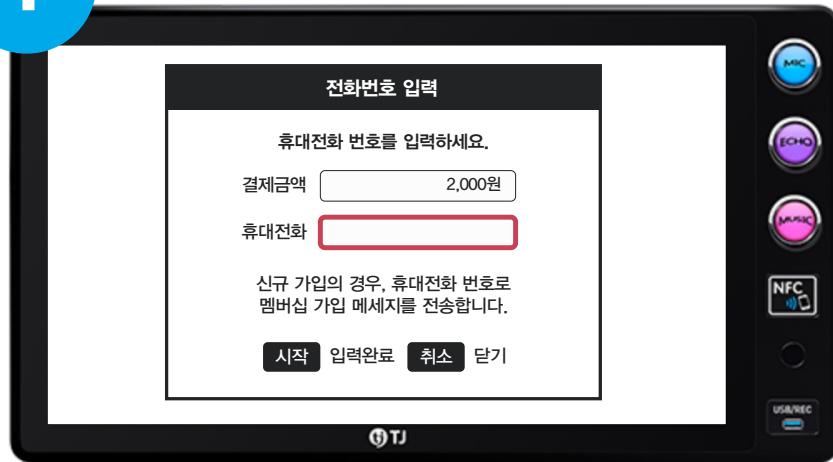
타사비교

구분	노래방 멤버십	도*포인트	단*플러스
초기설치비	없음	50,000	60,000
월이용료	15,000	40,000	27,500
SMS비용	40원/건	40원/건	40원/건
해지수수료	없음	잔여개월 * 월사용료 (폐업증명서 제출시 위약금 면제)	잔여개월 * 월사용료

※ TJ미디어 카드결제 시스템 설치 매장만 가능

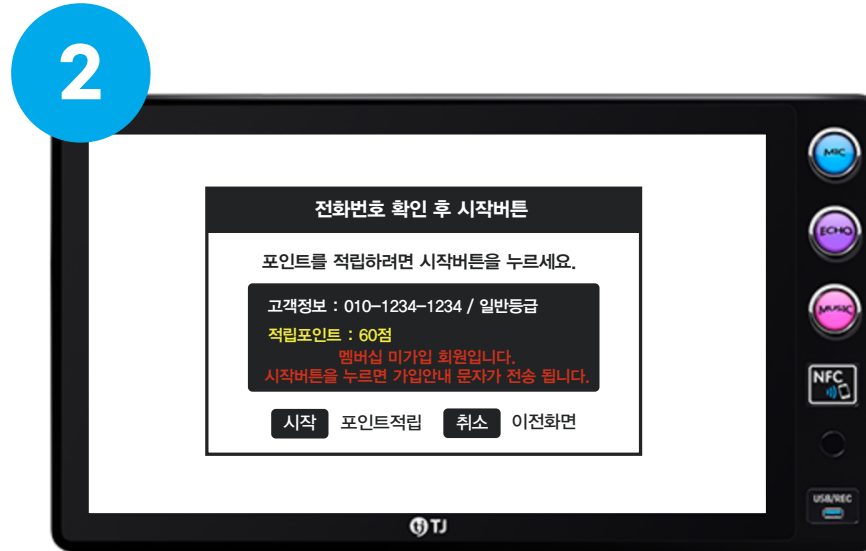
멤버십가입 방법

1



카드 및 현금결제가 완료되면 위 화면이 표시됩니다. 위 화면에서 가입할 휴대폰 번호를 입력후 반주기 리모컨의 **시작** 버튼을 누릅니다.

2



휴대폰 번호와 적립포인트를 확인 후 반주기 리모컨의 **시작** 버튼을 누릅니다.
미가입 고객은 입력한 휴대폰 번호로 가입 URL 전송

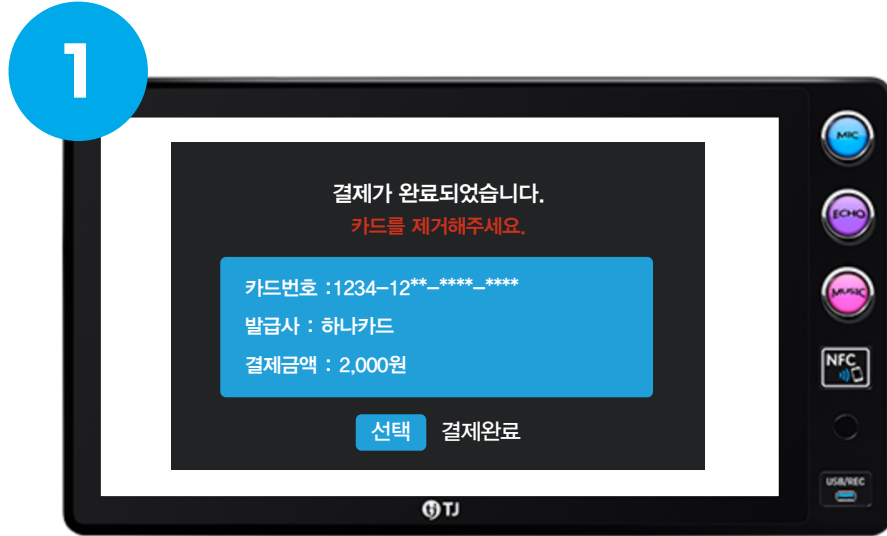
3



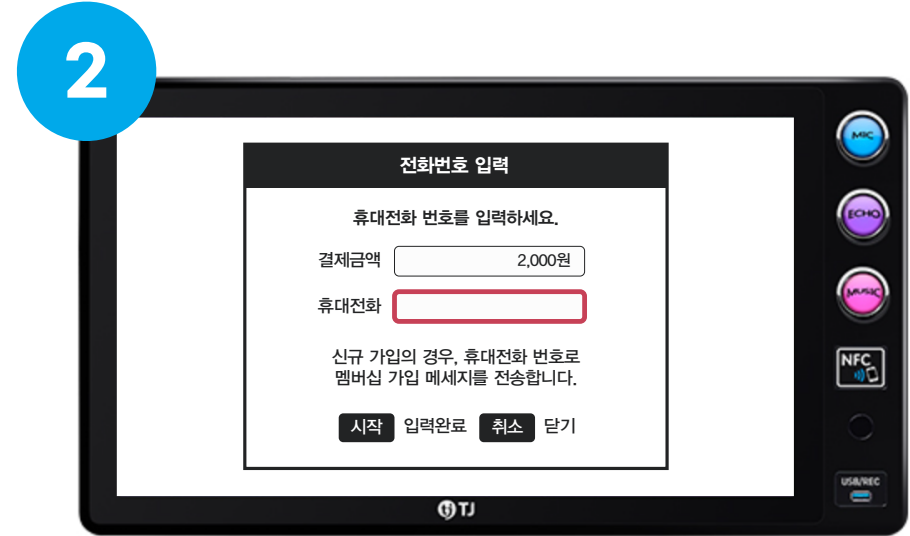
휴대폰에 전송된 URL을 클릭하여 회원가입을 완료합니다.

②항목의 **최종 적립포인트가 적립** 됩니다.
회원가입을 완료해야 포인트적립 및 쿠폰 혜택을 받을 수 있습니다.

포인트 적립 방법



신용카드 결제가 완료되었습니다.
반주기 리모컨의 **선택(시작)** 버튼을 누릅니다.
현금결제가 완료되면 바로 2번 화면이 호출됩니다.



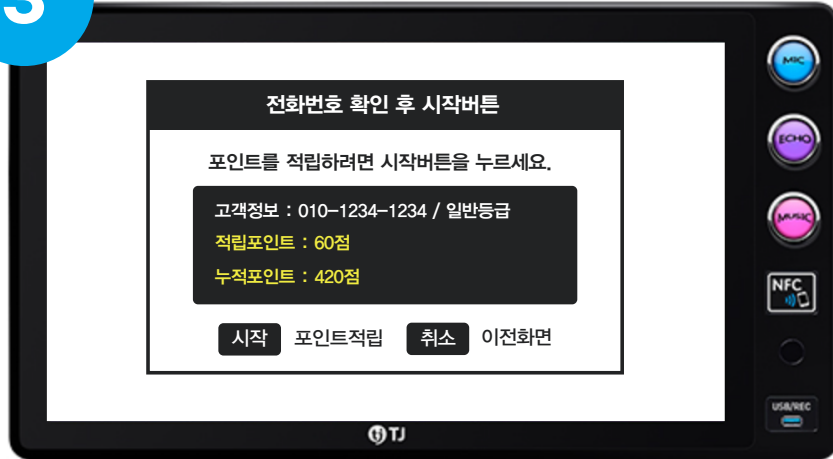
멤버십에 **가입 되어있는 휴대폰 번호를 입력** 합니다.

※ 미가입 고객은 휴대폰으로 수신된 가입안내 메시지의 URL을 클릭하여 회원가입을 하세요.
(가입 후 최종 결제 포인트가 적립됩니다.)

※ 핸드폰에서 메시지 차단문구(광고, 공지)등의 설정된 경우 해당 SMS 수신이 되지 않습니다.

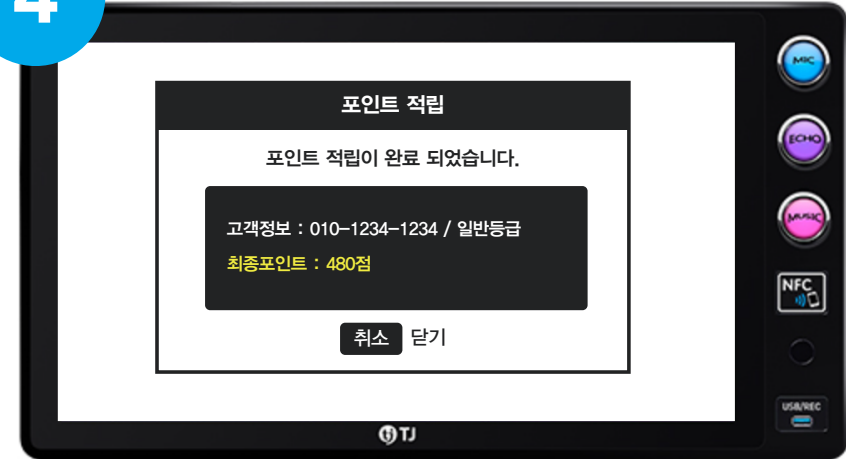
포인트적립 방법

3



입력한 휴대폰 번호와 적립, 누적포인트를 확인 후 반주기 리모컨의 **시작** 버튼을 누르세요.

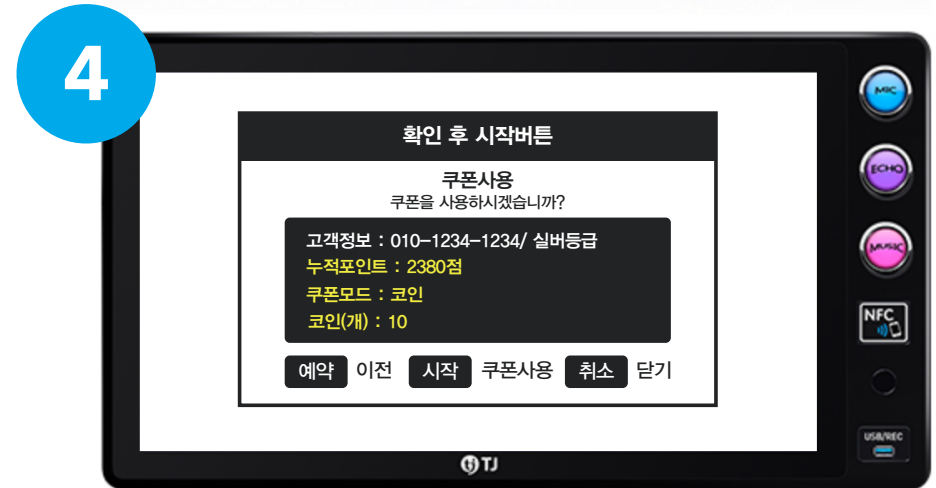
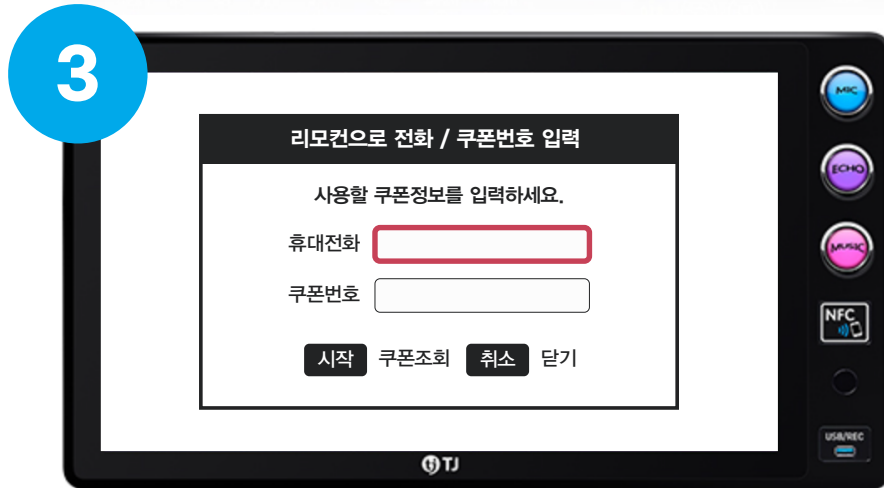
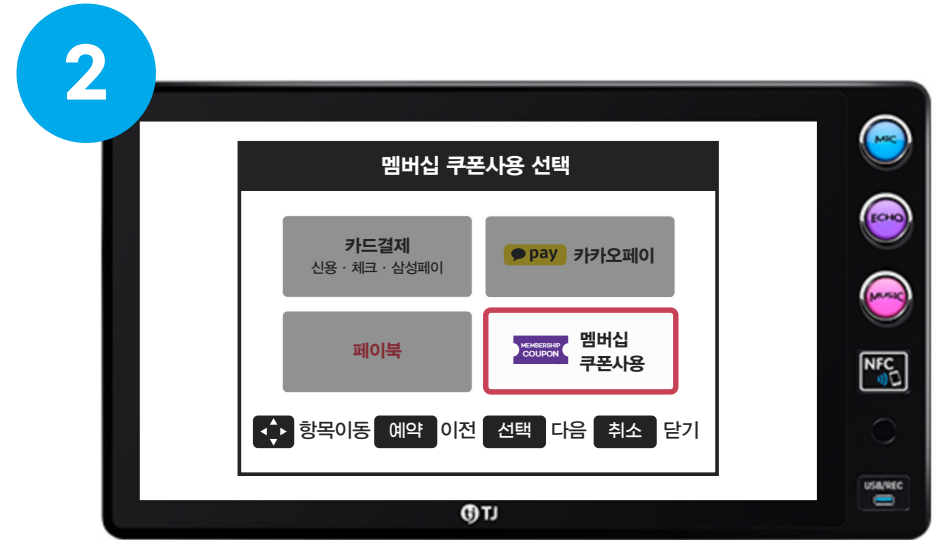
4



포인트 적립이 완료 되었습니다.
반주기 리모컨의 **취소**(닫기) 버튼을 누른 후 노래를 선곡합니다.

현금 결제는 **모든 노래가 끝난 후에 가입안내 화면 / 포인트 적립화면이 표시** 됩니다.
(위의 순서는 신용카드 결제 순서입니다.)

쿠폰사용 방법



감사합니다